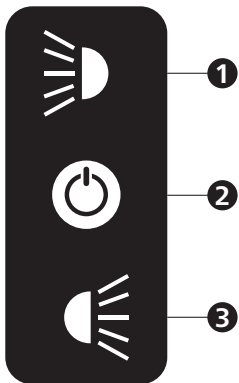


Larimar

Gebrauchs- und Montageanleitung Operating and assembly instructions Mode d'emploi et instructions de montage



1
linker Lichtkopf
Kurz berühren: EIN / AUS
langer Tastendruck: dimmen

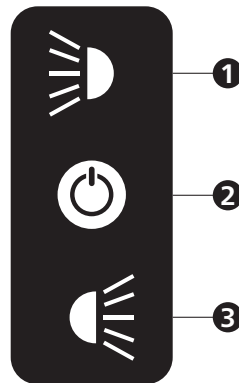
2
Hauptschalter: EIN / AUS

3
rechter Lichtkopf
Kurze Berührung; EIN / AUS
langer Tastendruck: dimmen

Blaue Signal-LEDs leuchten 15 Sek. lang bei Berühren des Touch-Schalters

Memory-Funktion: letzter Dimmwert wird durch erneutes Einschalten wieder aufgerufen

Bewegungsmelder: Bei 30 min ohne Anwesenheitserkennung, das Licht geht aus.



1
left lighting head
Short touch: ON / OFF
long touch: dimming

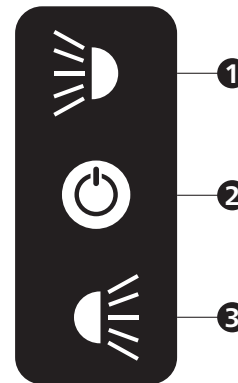
2
Main switch: ON / OFF

3
right lighting head
Short touch; ON / OFF
long touch: dimming

Blue Signal LEDs light for 15 sec. by touching the switches

Memory function: last dimming level is recalled by new turn on

Motion sensor: without presence detected for 30 min. the light switches off.



1
tête d'éclairage gauche
toucher bref : ON / OFF
toucher long : variation

2
Interrupteur principal : ON / OFF

3
tête d'éclairage droite
toucher bref ; ON / OFF
toucher long : variation

Des LEDs de signalisation bleues s'allument pendant 15 sec. en touchant les interrupteurs

Fonction mémoire : le dernier niveau de variation est rappelé lors d'un nouvel allumage

Détecteur de mouvement : sans détection de présence pendant 30 min. la lumière s'éteint.

Larimar Stehleuchte / Floor luminaire / Lampadaire

Montageanleitung / Assembly instructions / Instructions de montage

